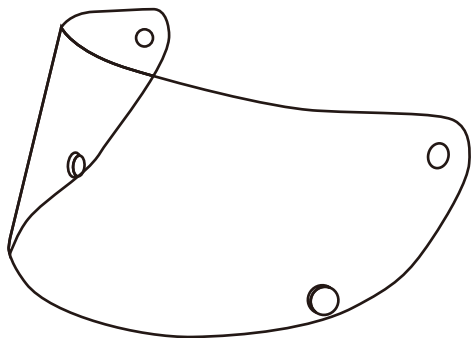
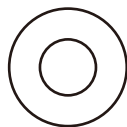


パーツ名称

RX-200R



シールド



ベースリング



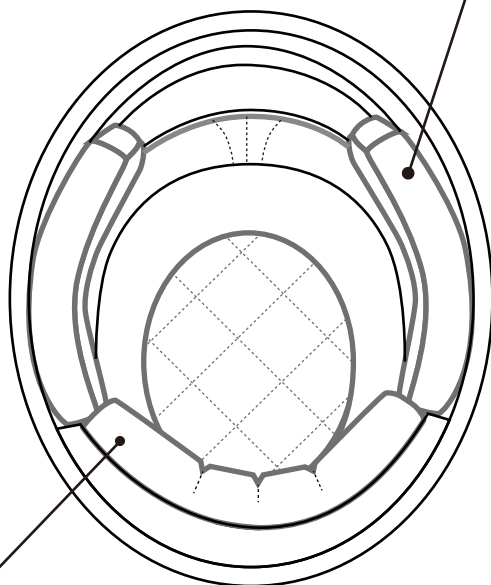
シールドリング



シールドビス



チークパッド

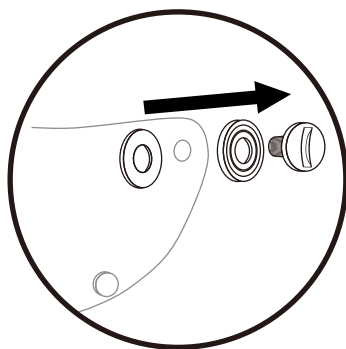


ヘッドパッド

シールドの取り外し方

RX-200R

- ① シールドビスの機構にあったもの（500円硬貨など）を使用しシールドビスを外す。
- ② シールドを取り外す。



シールドの取り付け方

- ① 帽体にベースリングをつけた状態でシールド、シールドリング、シールドビスの順で取り付ける。
- ② シールドの開閉を確認しながらシールドビスを締めあげる。

